

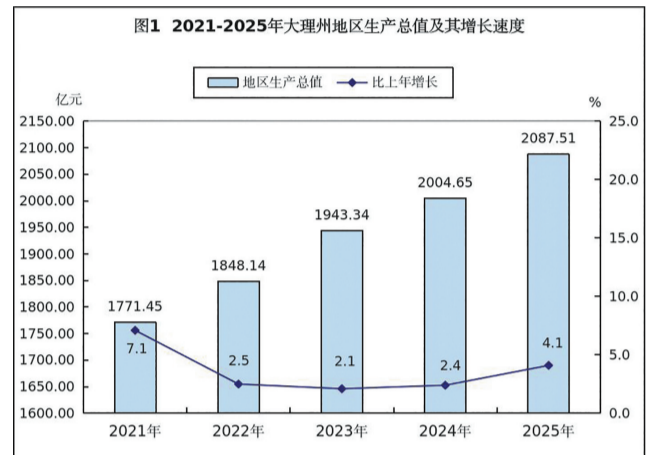
大理白族自治州2025年国民经济和社会发展统计公报

大理白族自治州统计局 国家统计局大理调查队 2026年5月7日

2025年,大理州以习近平新时代中国特色社会主义思想为指导,深入学习贯彻党的二十大和二十届历次全会精神...

一、综合

根据地区生产总值统一核算初步结果,2025年全州实现地区生产总值(GDP)2087.51亿元,比上年增长4.1%...



年末全州常住人口332.1万人。全年出生人口1.82万人,出生率为5.46‰;死亡人口2.71万人,死亡率为8.14‰...

表1 2025年大理州人口数及构成

Table with 3 columns: 指标, 年末数(万人), 比重(%)

全年居民消费价格指数(CPI)为100.2,比上年上涨0.2%,其中食品烟酒价格下降0.2%。

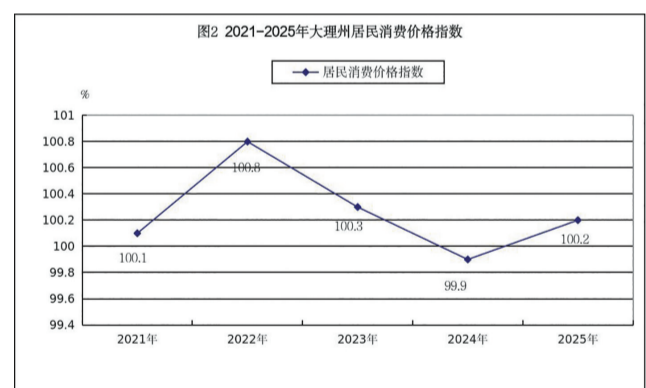


表2 2025年大理州消费价格比上年涨跌幅度

Table with 2 columns: 指标, 增幅

民营经济蓬勃发展。全年民营经济增加值1191.46亿元,比上年增长4.3%,占全州地区生产总值的57.1%...

二、农业

全年农林牧渔业总产值774.90亿元,比上年增长3.5%。其中,农业产值480.97亿元,增长6.6%...

长5.3%。全年粮食种植面积302297公顷,比上年增长34公顷...

全年粮食种植面积302297公顷,比上年增长34公顷;油料种植面积13755公顷,减少191公顷...

粮食总产量174.15万吨,比上年增长0.6%;油料产量3.41万吨,下降1.5%;糖料产量0.94万吨,增长6.2%...

生猪年末存栏量207.15万头,比上年下降8.8%;年内出栏290.32万头,下降9.8%...

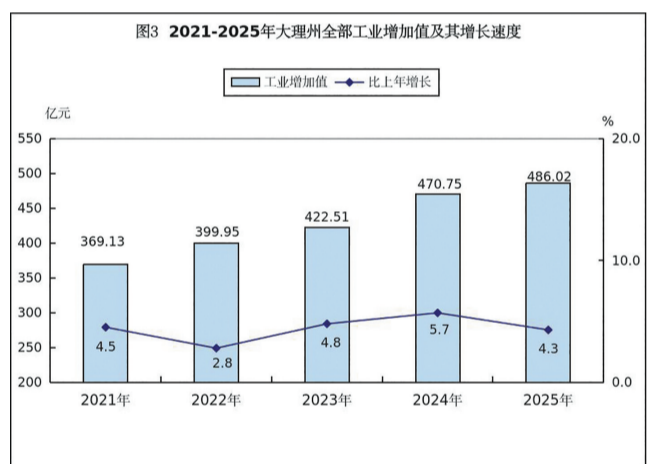
猪肉产量27.17万吨,下降7.3%;牛肉产量4.68万吨,下降9.5%;羊肉产量2.48万吨,下降14.7%...

表3 2025年大理州主要农产品产量及增长速度

Table with 3 columns: 产品名称, 产量(万吨), 比上年增长(%)

三、工业和建筑业

全年全部工业增加值486.02亿元,比上年增长4.3%,其中规模以上工业<sup>1</sup>增加值增长4.9%...



分行业看,酒、饮料和精制茶制造业增加值比上年下降7.0%,农副食品加工业增加值增长13.9%...

规模以上工业主要产品产量:饲料80.25万吨,比上年增长17.8%;乳制品50.05万吨,下降9.0%...

规模以上工业企业实现营业收入895.94亿元,比上年增长5.8%;实现利润总额95.57亿元,增长40.4%。

表4 2025年大理州规模以上工业主要产品产量及增长速度

Table with 4 columns: 指标名称, 计量单位, 绝对值, 比上年增长(%)

规模以上工业发电量358.05亿千瓦时,比上年增长1.2%。分品种看,太阳能发电量55.84亿千瓦时,增长33.9%...

全年建筑业总产值246.3亿元,比上年增长11.9%。房屋建筑施工面积478.10万平方米,竣工面积158.94万平方米。

四、服务业

全年规模以上服务业<sup>2</sup>实现营业收入146.46亿元,比上年下降1.9%。重点行业营业收入增长21.1%...

全年规模以上服务业重点行业营业收入及增长速度

Table with 3 columns: 行业名称, 营业收入(亿元), 比上年增长(%)

Table with 3 columns: 软件和信息技术服务业, 0.66, 141.3

全年货物运输总量14839.5万吨,比上年增长21.8%;货物运输周转量1610559.7万吨公里,增长22.0%。

表6 2025年大理州货物运输总量和周转量及其增长速度

Table with 4 columns: 指标, 单位, 绝对数, 比上年增长(%)

全年旅客运输总量3834.6万人,比上年增长5.2%;旅客周转量761195.1万人公里,增长8.8%。

表7 2025年大理州旅客运输总量和周转量及其增长速度

Table with 4 columns: 指标, 单位, 绝对数, 比上年增长(%)

年末全州民用汽车保有量70.7万辆(包括三轮汽车和低速货车1369辆),比上年末增长5.0%...

全年邮电业务总量11.8亿元(含快递业务),增长18.9%;电信业务总量31.2亿元,增长9.7%。

全年减少移动电话用户0.7万户,年末达到365.8万户。其中,4G移动电话用户252.3万户;5G移动电话用户192.3万户...

五、固定资产投资和房地产业

全年固定资产投资(不含农户)<sup>3</sup>比上年增长3.8%。分三次产业看,第一产业投资下降9.3%,第二产业投资增长0.4%...

产业投资<sup>4</sup>比上年增长1.7%,占全州固定资产投资比重49.0%。工业投资增长0.4%,占比32.4%...

图4 2025年大理州三次产业投资占固定资产投资(不含农户)比重

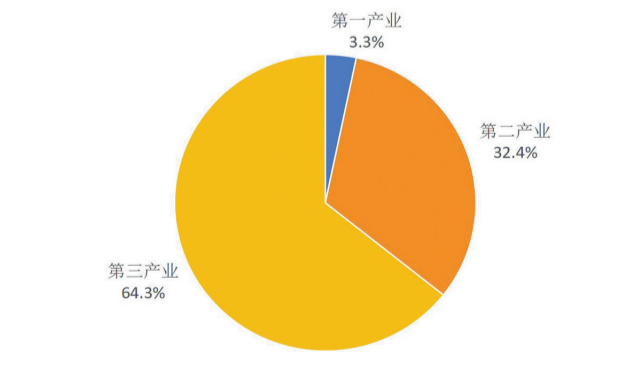


表8 2025年大理州固定资产投资主要行业增长速度

Table with 2 columns: 行业, 比上年增长(%)

Table with 2 columns: 生态保护, -52.3; 旅游, 31.0; 数字经济, -13.3

全年房地产开发投资42.42亿元,比上年下降16.9%。其中,住宅投资25.5亿元,下降9.9%...

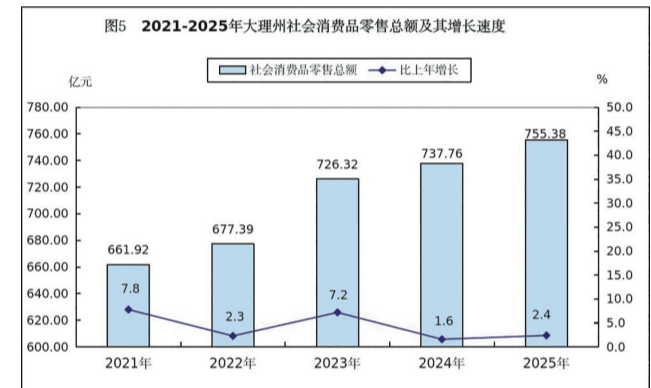
全年房屋施工面积1181.43万平方米,比上年下降8.3%;房屋竣工面积69.53万平方米,下降10.6%...

表9 2025年大理州房地产业发展主要指标情况

Table with 4 columns: 指标名称, 单位, 绝对数, 比上年增长(%)

六、国内贸易和对外经济

全年社会消费品零售总额755.38亿元,比上年增长2.4%。分经营地看,城镇消费品零售额647.44亿元,增长2.1%...



限额以上社会消费品零售总额中,粮油食品类商品零售额比上年增长10.5%,服装鞋帽针纺织品类增长2.1%...

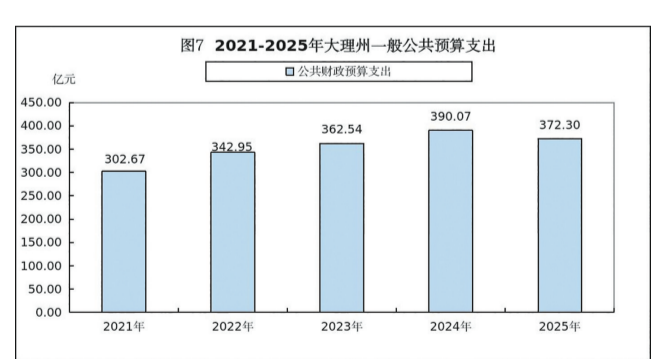
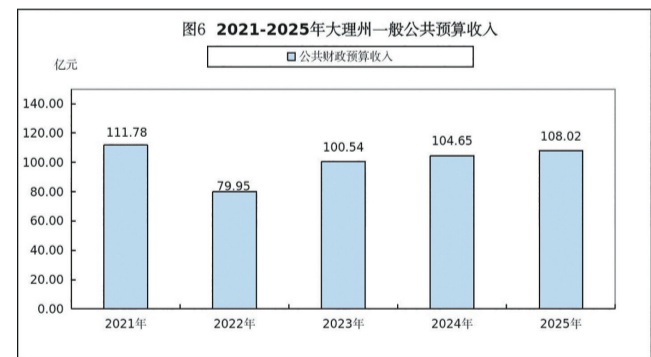
全年外贸进出口总额23.7亿元,比上年下降18.3%。其中,进口总额0.9亿元,下降73.2%;出口总额22.8亿元,下降10.8%。

全年实际利用外资3339.0万美元,比上年增长157.2%。实际引进省外到位资金144.83亿元,其中省外到位资金136.66亿元。

全年共接待海内外旅游者12148.85万人次。其中,国内旅游者12080.26万人次;入境旅游者68.59万人次...

七、财政和金融保险

全年全州一般公共预算收入完成108.02亿元,比上年增长3.2%。其中,税收收入66.19亿元,增长6.4%...



全年金融业实现增加值84.44亿元,比上年增长2.1%。年末全州金融机构人民币各项存款余额2677.86亿元,增长5.08%...

全年保险公司原保险保费收入55.51亿元,比上年增长4.08%,累计赔付支出24.26亿元,增长0.59%...

八、教育和科学技术

全州共有高等学校4所。其中,普通本科学校2所;高职(专科)学校2所;培养研究生的机构1所...